

2027年度 インターネット 出願マニュアル

100%インターネット出願 (web出願)



全国どこからでも

24時間出願可能

入学検定料は、コンビニや郵便局・銀行ATM・インターネットバンキング・クレジットカードでお支払いいただけます。



入力内容をチェック!

ミスなく出願

システムが入力内容を自動的にチェックするので、記入漏れ・項目の間違いを防げるので安心です。申込後もインターネット上で出願内容を確認できます。

いのちのそばに。ひととともに。

常翔学園

hiu

広島国際大学

まずはアクセス!

広島国際大学

検索

本サイト及び操作に関するお問い合わせ先

「学び・教育」出願・申込サービスサポートセンター

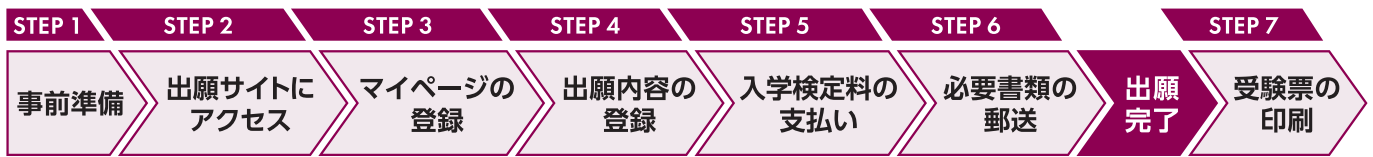


0120-202-079

24時間365日

インターネット出願の流れ

出願完了までの流れは、以下の通りです



STEP


1

事前準備

出願書類※は、発行まで時間を要する場合がありますので、早めに準備を始め、出願前には必ず手元にあるようにしておいてください。

大学入学共通テストの成績請求情報の提供手続は「Web方式」になります。大学入学共通テスト出願サイトのマイページにある「出願内容確認・訂正」から「申込番号」を確認し、控えておいてください。

※必要書類・顔写真データ、<学部>調査書、<大学院・助産>卒業（見込）証明書など
詳細は各入学者選抜要項（学部）および入学試験要項（大学院・助産）参照



STEP

2

インターネット出願サイトにアクセス

インターネット出願サイト ▶ <https://e-apply.jp/ds/hirokoku/>

または、

大学ホームページ ▶ <https://www.hirokoku-u.ac.jp/admission/>
からアクセス



STEP

3

マイページの登録

画面の手順に従って、必要事項を入力してマイページ登録を行ってください。
なお、マイページの登録がお済みの方は、STEP4に進んでください。



①初めて登録する方は
マイページ登録 から
ログインしてください。



②メールアドレスの登録を行って
仮登録メールを送信 を
クリックしてください。



③ユーザー登録画面から
ログインページへ を
クリックしてください。



④登録したメールアドレスに
初期パスワードと
本登録用URLが届きます。
※@e-apply.jpのドメインからのメール
を受信できるように設定してください。



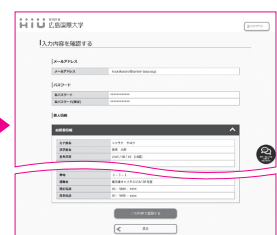
⑤ログイン画面から
登録したメールアドレスと④で
届いた『初期パスワード』にて
ログイン を
クリックしてください。



⑥初期パスワードの変更を
行ってください。



⑦表示された個人情報を入力して
次へ を
クリックしてください。



⑧個人情報を確認して
この内容で登録する を
クリックしてください。



⑨登録完了となります。
マイページへ
をクリックしてください。



⑩上記ページが表示されたら
マイページ登録は完了です。

※出願受付中の場合のみ、**出願手続きを行う** ボタンをクリックすると出願手続に進めます。
登録期間外の場合は、これより先に進みませんので **ログアウト** ボタンをクリックしてください。

STEP

4

出願内容の登録

画面の手順や留意事項を必ず確認して、画面に従って必要事項を入力してください。



①マイページログイン後の
出願手続きを行う ボタン
から登録画面へ



②入試選択と留意事項の確認



③志望学部等の選択
※第1志望学科・専攻を最初を選択して
ください。



④顔写真のアップロード
写真選択へ ボタンをクリックし
写真を選択します。



⑤個人情報(氏名・住所等)の
入力



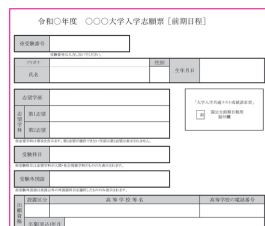
⑥出願内容の確認および登録
※志願票のテスト出力が出来ますので、誤りがないか必ず確認してください。
大学入試センターへの関係情報の入力(一般選抜前期(共通
テストプラス)および大学入学共通テスト利用選抜のみ)
※入力に必要な情報は大学入試センターの
「大学入学共通テスト出願システム」のマイページから確認してください。



⑧入学検定料の支払い方法
●コンビニエンスストア
●ペイジー対応銀行ATM
●ネットバンキング ●クレジットカード



⑦申込登録完了
引き続き支払う ボタンを
クリックし入学検定料のお支払い画面へ。



⑨出願に必要な書類PDF
(イメージ)
※入学検定料納入後に出力可能となります。

入学検定料の支払い方法で「コンビニエンスストア」または「ペイジー対応銀行ATM」を選択された方は、支払い方法の
選択後に表示されるお支払いに必要な番号を下記メモ欄に控えたうえ、通知された「お支払い期限」内にコンビニエンス
ストアまたはペイジー対応銀行ATMにてお支払いください。

セブン-イレブンの場合

払込票番号
メモ(13桁)

デイリーヤマザキ、セイコーマートの場合

オンライン決済
番号メモ(11桁)

ローソン、ミニストップ、ファミリーマート、ペイジー対応銀行ATMの場合

お客様番号
メモ(11桁)

確認番号
メモ(6桁)

収納機関番号
(5桁) **5 8 0 2 1**

※収納機関番号は、ペイジーで
お支払いの際に必要となります。

申込登録完了後に確認メールが送信されます。メールを受信制限している場合は、送信元(@e-apply.jp)からのメール受信を
許可してください。 ※確認メールが迷惑フォルダなどに振り分けられる場合がありますので、注意してください。



申込登録完了後は、登録内容の修正・変更ができませんので誤入力のないよう注意してください。ただし、入学検定料支払い前であれば正しい出願
内容で再登録することで、実質的な修正が可能です。

※「入学検定料の支払い方法」でクレジットカードを選択した場合は、出願登録と同時に支払いが完了しますので注意してください。

入学検定料の支払い

1 クレジットカードでの支払い

出願内容の登録時に選択し、支払いができます。

【ご利用可能なクレジットカード】

VISA、Master、JCB、AMERICAN EXPRESS、MUFGカード、DCカード、UFJカード、NICOSカード



出願登録時に支払い完了

2 ネットバンキングでの支払い

出願内容の登録後、ご利用画面からそのまま各金融機関のページへ遷移しますので、画面の指示に従って操作し、お支払いください。

※決済する口座がネットバンキング契約されている必要があります

Webで手続き完了

3 コンビニエンスストアでの支払い

出願内容の登録後に表示されるお支払いに必要な番号を控えて、コンビニエンスストアでお支払いください。

●レジで支払い可能

●店頭端末を利用して支払い可能

セブン-イレブン

Loppi

LAWSON

MINI STOP



マルチコピー機

あなたも、コンビニに、
FamilyMart



4 ペイジー対応銀行ATMでの支払い

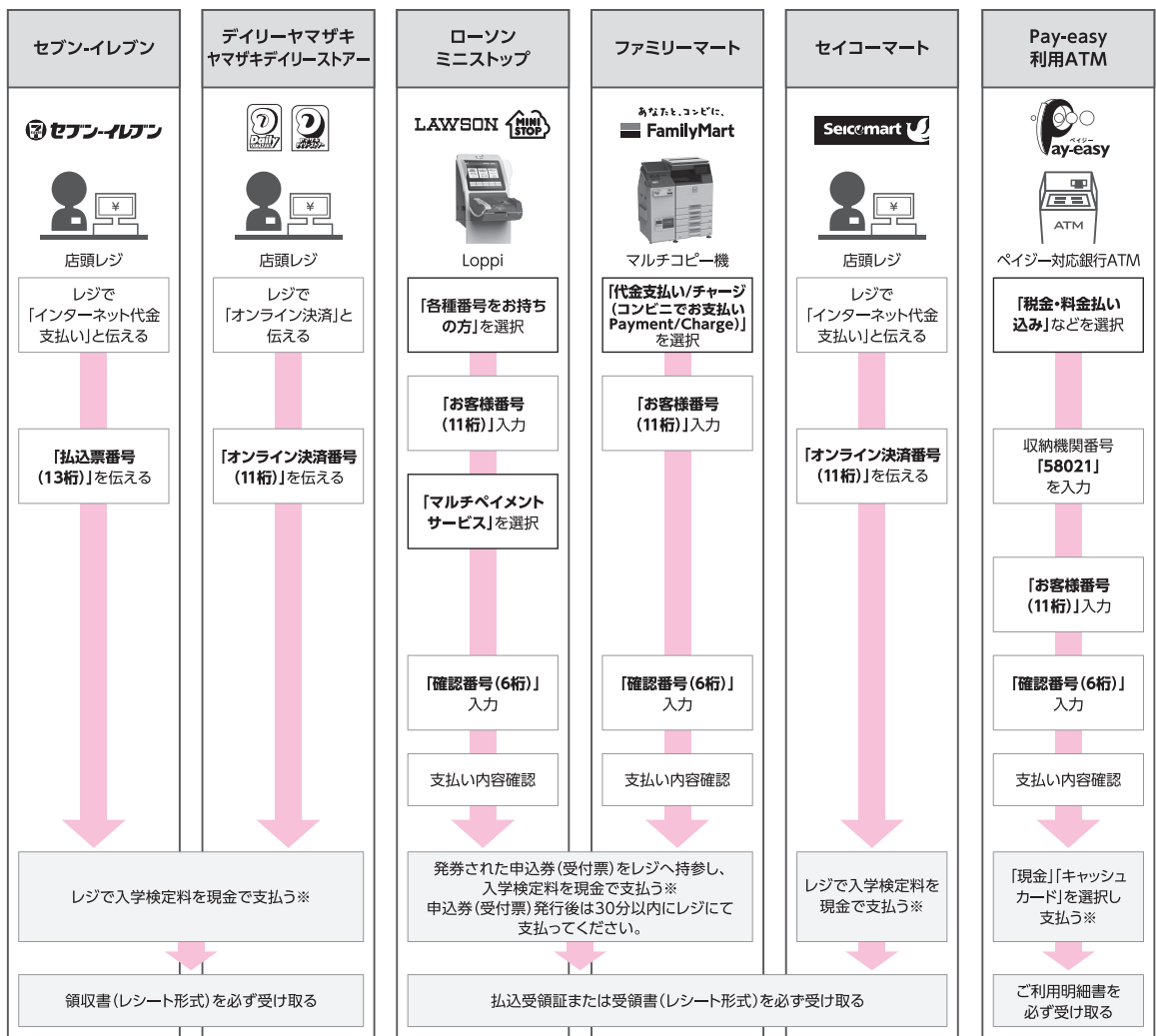
出願内容の登録後に表示されるお支払いに必要な番号を控えて、ペイジー対応銀行ATMにて画面の指示に従って操作のうえお支払いください。



※利用可能な銀行は「支払い方法選択」画面で確認してください。

各コンビニ端末画面・ATMの画面表示に従って必要な情報を入力し、内容を確認してから入学検定料を支払ってください。

3 コンビニエンスストア



※ゆうちょ銀行・銀行ATMを利用する場合、現金で10万円を超える場合はキャッシュカードで支払ってください。コンビニエンスストアを利用の場合は現金で30万円までの支払いとなります。

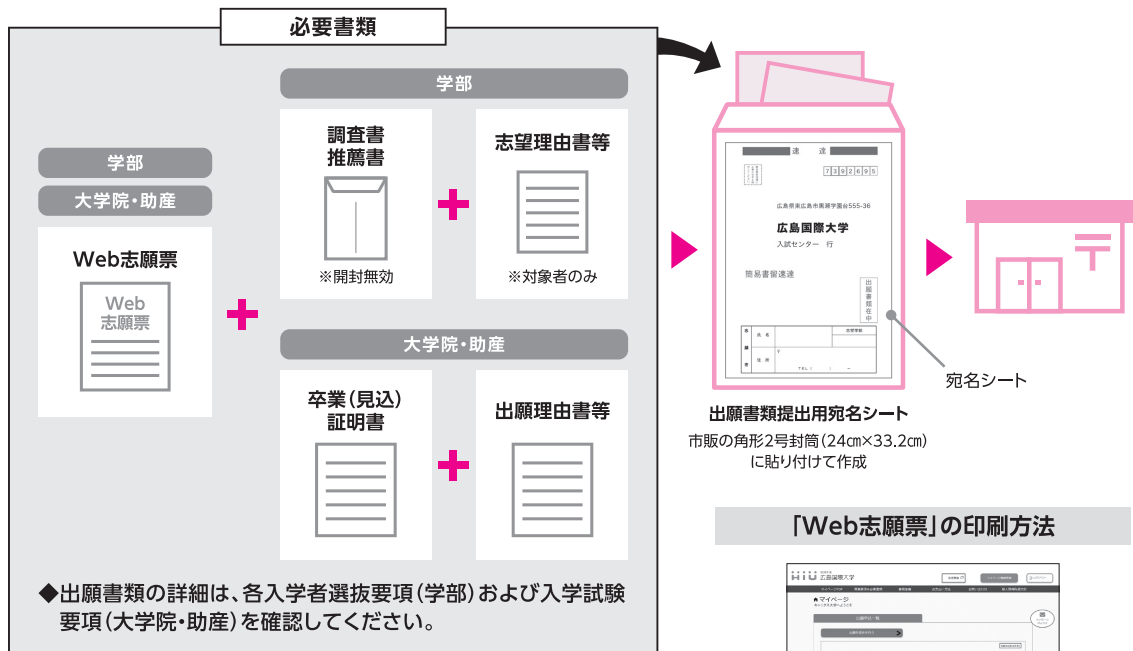
STEP

6

必要書類の印刷と郵送

登録だけでは出願は完了していませんので注意してください。

出願登録、入学検定料の支払後にダウンロードできる書類を印刷し、その他の必要書類と併せて出願期間内に郵便局窓口から「簡易書留速達郵便」で郵送してください。※出願締切日消印有効。



※出願受理した入学検定料・必要書類は一切返却しません。

送付先

〒739-2695 広島県東広島市黒瀬学園台555-36
広島国際大学 入試センター 行

「Web志願票」の印刷方法



- (1) マイページに表示された「**志願票(印刷)**」のボタンをクリックしてください。
- (2) お支払いが正常に完了すると「**志願票(印刷)**」のボタンがクリックできるようになりWeb志願票の出力ができます。

〈出願完了〉

出願時の
注意点

出願はインターネット出願サイトでの登録完了後、入学検定料を支払い、必要書類を郵送して完了となります。登録が完了しても出願書類の提出期限に書類が届かなければ出願を受理できませんので注意してください。

インターネット出願は24時間(※出願開始日は午前10:00より)可能です。ただし、入学検定料の支払いは出願締切日まで(営業時間はコンビニエンスストアやATMなど、施設によって異なります)、必要書類の郵送は出願締切日消印有効です。ゆとりを持った出願を心がけてください。

STEP

7

受験票の印刷

本学で出願を確認後、出願された試験日の3日前以降に受験票を配信します。インターネット出願システムよりダウンロードできる状態にしますので、必ず印刷し、試験当日持参してください(※郵送はいたしません)。

※受験票のダウンロードが可能になりましたら、出願時に登録したアドレスへメールで通知します。

【印刷に関する注意事項】 受験票は必ずA4用紙に片面印刷にしてください。
学部入試における詳細な出力方法は、入学者選抜要項で確認してください。



受験票

氏名:○○○○
入試:×××入試

広島国際大学「インターネット出願」についてのQ&A

Q1 インターネット上での
入力・出願申込は難しいですか？

A1 画面のガイダンス指示に従って入力していただくだけで簡単です。自動チェック機能があるので、記入漏れや書き損じの心配もありません。入学検定料も自動で計算されるので、支払い時の入学検定料を計算する必要や、計算間違いもありません。

Q2 メールアドレスを持っていないのですが、
出願登録は可能ですか？

A2 メールアドレスは必要です。メールアドレスをお持ちでない場合は、保護者の方のアドレスをご利用いただくか、Yahoo!やGoogleなどのフリーメールのアドレスを取得し、登録してください。登録していただいたメールアドレスに、出願完了時や入金完了時に確認メールを送信します。携帯メールの場合は、送信元ドメイン(e-apply.jp)の受信を許可してください。確認メールが迷惑メールフォルダなどに振り分けられる場合がありますので、ご注意ください。

Q3 入学検定料を入金しましたが、入金確認のメールが
届きません。どうすればよいですか？

A3 メールが届かない場合は、メールアドレスが間違っていないか、また、迷惑メールフォルダに自動振り分けされていないかをご確認ください。なお、Googleのメールアドレスは、受信が遅延することがありますので、メールの受信完了を待たずに入金状況を確認したい場合は、「広島国際大学 インターネット出願サイト」マイページログイン後、赤字で表示される「出願申込済(支払済)」をご確認ください。

[サンプル画面]

支払日付:	2026/09/11 10:46
受付番号:	234943740007
連絡区分:	総合型選抜(科目) <高卒特種方式>(大学)

出願申込済(支払済)

出願申込済(支払済)

Q4 出願した内容を確認できますか？

A4 「広島国際大学 インターネット出願サイト」マイページログイン後の〈申込内容を確認する〉から確認ができます。また、登録したメールアドレスに、申込完了後に届く「出願確認及び入金完了」メールのリンク先からも確認ができます。

Q5 申込内容を間違えた場合、修正はできますか？

A5 入学検定料のお支払いの前であれば、改めて最初から登録し直していただくことで複数の登録情報が表示されますので、正しい登録情報で入学検定料をお支払いください(古い情報はそのままにしておいてください)。入学検定料をお支払いの後は、入力内容の変更はできませんので、誤りがあった場合は広島国際大学入試センターへお問い合わせください。

Q6 一般選抜前期(A・B日程)に出願後、追加で一般選抜前期
(共通テストプラス方式)へ出願することは可能ですか？

A6 入学検定料をお支払い済みであれば、「出願手続きを行う」より出願可能です。3,000円で当日受験した学科すべてで可否を判定します(A・B日程の両日程に追加される場合は、6,000円となります)。

Q7 大学入学共通テストを利用した選抜におけるWeb方式による成績請求情報の
提供手続を志望大学の出願サイトで行っていただけるところ、エラーが発生しました。

A7 入力した共通テスト出願サイトの「ユーザID(メールアドレス)・パスワード」及び「申込番号」に誤りがなく、「大学出願サイトに登録のカナ氏名」と「共通テスト出願サイトに登録のカナ氏名」が一致していれば成績請求情報は正常に大学に提供されます。これらに誤りがないか再度確認してください。正しい情報を入力してもエラーが発生する場合は、大学の出願サイト側のエラーも考えられますので、サポートセンター(0120-202-079)にお問い合わせください。

Q8 志望大学がWeb方式を指定しているが
誤って成績請求チケットを発行してしまった。

A8 発行した成績請求チケットの内容を確認し、以下のパターンを確認してください。
①誤って発行した成績請求チケットが志望大学のもので、かつ出願予定の入試区分の場合は、そのまま大学の出願サイトでWEB方式による手続を実施してください(成績請求チケットの取消しは不要です)。
②①以外の場合(どちらか又は両方が誤っている場合)誤って成績請求チケットを発行してしまった大学に対して、成績請求チケットの取消しが可能であるかを確認してから成績請求チケットの取消しを行ってください。成績請求チケットの「発行・連携状態」が「取消済」となっていることを確認してから、大学の出願サイトでWeb方式による手続を実施してください。

Q9 紙での出願は可能ですか？

A9 インターネット環境のない方は、広島国際大学入試センターにお問い合わせください。

Q10 ペイジーでの支払いを行いたいのですが、
どうすればよいですか？

A10 ペイジー(Pay-easy)でのお支払いは、右記のペイジーマークのある銀行ATM、ネットバンクにてご利用いただけます。お支払い方法の詳細は、「広島国際大学 インターネット出願サイト」画面の〈お支払い方法〉にてご確認ください。



出願における注意事項



登録完了後、入学検定料を支払い、必要書類を郵送しなければ出願は完了しません。*

入学検定料の支払いにあたっては、下表のとおり別途手数料がかかります(支払いの都度がかかります)。インターネット出願は24時間(出願開始日は午前10:00より)受付可能ですが、**入学検定料の支払いは出願締切日まで**(営業時間はATMやコンビニなどの施設によって異なります)、**必要書類は出願締切当日の消印有効**です。できるだけ余裕をもって出願するようにしてください。

※いったん納入された入学検定料(手数料含む)は返戻しません。

※一度提出していただいた必要書類の内容に変更がない場合、2回目以降の出願で再提出は不要です。

■ 入学検定料手数料一覧 (※決済手段問わず共通です。)

金額範囲	手数料	消費税	合計金額
0円~10,000円	550	55	605
10,001円~20,000円	750	75	825
20,001円~30,000円	950	95	1,045
30,001円~40,000円	1,150	115	1,265
40,001円~50,000円	1,450	145	1,595
50,001円~60,000円	1,640	164	1,804
60,001円~70,000円	1,830	183	2,013

金額範囲	手数料	消費税	合計金額
70,001円~80,000円	2,020	202	2,222
80,001円~90,000円	2,210	221	2,431
90,001円~100,000円	2,400	240	2,640
100,001円~150,000円	3,350	335	3,685
150,001円~200,000円	4,300	430	4,730
200,001円~250,000円	5,250	525	5,775

単位:円

1. 申し込んだ情報の変更

志望学科・専攻や受験地などを間違えて出願申請をした場合、入学検定料のお支払い前であればもう一度最初から申請を直すことで、何回でも変更が可能です。ただし、複数の出願申請をした場合は、入学検定料の支払情報画面上に記載している「受付番号」がそれぞれ異なりますので、間違えないようにご注意ください。間違えて出願申請をした登録情報は、入学検定料の支払期限(出願締切日)が過ぎると無効になりますので、登録の取り消しなどの作業は不要です。

※入学検定料をお支払い済みの場合は、申込内容の変更はできませんので、入学検定料をお支払いいただく前に、登録内容に間違いがないかをご確認ください。

2. 出願申請データの有効期限について

出願申請をされたデータは入学検定料の支払期限(出願締切日)までは保持されますが、お支払いがされないまま期限をすぎると無効になります。支払期限をよくご確認ください。

3. 漢字などの登録エラーについて

氏名や住所などの個人情報を入力する際に、文字によっては登録エラーになる場合があります。その場合は、代替の文字を入力してください。入学手続きの際に、正しい漢字を登録することができますので、お申し出ください。*

※本学のシステムで使用できない漢字については、便宜上最も類似した活字に置き換えることがあります。

インターネット環境をお持ちでない場合は…

インターネット環境をお持ちでない方は、入試センターにお問い合わせください。



■ 広島国際大学 入試センター (東広島キャンパス)

TEL.0823-70-4500 (直通) <平日・土曜 9:00~17:00 ※日曜・祝日を除きます>

インターネットの環境について

推奨環境	PC、スマートフォン、タブレットの場合
OS/ブラウザ	<ul style="list-style-type: none"> ■ Safari (Apple社がサポートを行っているバージョン) ■ Google Chrome (Google社がサポートを行っているバージョン) ■ Microsoft Edge (Microsoft社がサポートを行っているバージョン) ■ Mozilla Firefox (Mozilla Corporation社がサポートを行っているバージョン) ■ iOS 12 以上 (スマートフォン、タブレット使用時) ■ Android OS 8 以上 (スマートフォン、タブレット使用時) ■ iPadOS 13 以上 (スマートフォン、タブレット使用時)
PDFを印刷する場合	■ Adobe Acrobat Reader

※お使いのブラウザで表示が崩れることがございましたら、ほかのブラウザにてご確認ください。 ※Androidのスマートフォンからの操作でChromeのPC版からはPDFの表示ができない場合がありますので、モバイル版をご利用ください。 ※ブラウザのタブ機能を使用して、複数のタブで同時に申込操作を行いますと、選択した内容がほかのタブに引き継がれてしまうなどの不具合が発生する場合がございます。複数タブでの同時申込操作はお控えください。 ※出願登録にはメールアドレスが必要です。ご登録いただいたメールアドレスに、出願申込完了後と入金完了後に確認メールが送信されます。

いのちのそばに。ひととともに。

常翔学園



広島国際大学

【東広島キャンパス】 保健医療学部、総合リハビリテーション学部、健康スポーツ学部、健康科学部 (心理学科・医療経営学科・社会学科 社会福祉学専攻)、医療科学研究科、健康科学研究科

【呉キャンパス】 健康科学部 (医療栄養学科・社会学科 地域創生学専攻)、看護学部、薬学部、看護学研究科、薬学研究科、助産学専攻科

学校法人常翔学園

広島国際大学、大阪工業大学、摂南大学、
常翔学園中学校・高等学校、常翔啓光学園中学校・高等学校